



読者のページ

School Teacher @ Voice

ユニバーサル…と名打っていますが、参加者は(いろんな意味で)想いを込めてボールを投げてます。景品を目指し…(苦笑)「それ〜っ!」




5組

ユニバーサルスタジオモイタ

4組

映え写真 -ocean world



「きゃあ♥」穏やかな叫びの中、チエキによる記念撮影が行われています。連続撮影できないチエキの為、合間にポーズ決め放題でした。

教室内に映えスポットが作られています。「ハイ、写すよ〜!」気分はすっかり『ポケモンワールド』です。皆童心に戻る??(笑)




3組

お祭り男 梅ちゃん

2組

それ、あたしの



「うー ああ〜っ」「きゃー、無理無理っ!」明るいお化け屋敷です。お客さんは濃いグラサンで周りが見えません。何か怖かったぞ〜(苦笑)

「残り3分!」6分以内にクイズを解いていく脱出ゲームです。「あ、あった!」時間制限のため、皆必死です。マジ焦ってました。



1組


参野老監獄

突撃!

隣の模擬店舗

緑日の屋台並みに急ピッチで設置された各クラスの模擬店舗です。さて皆さん、他店舗もじっくりと堪能す

ることはできたかな? (こ)では記憶が鮮明なうちに、各クラスの店舗について、フレイバック!



手振りでシンクロします

文化祭2日目も濃いスタートでした。まずは3年Fさん率いる演劇部です。怪しい黒ずくめ女王様の登場に館内が沸きます。5組は次前日のステージ予選を勝ち残った2年1組と5組の発表です。1組のダンスでは飛び入り参加する3年野球部のメンバー達、獣ぶりを発揮しました。また、

濃いスタート 深まる2日目



学習 千隊 イカレんジャー

文化祭とくれば、頭に浮かぶのが、**クラッシュシャツ!**昭和の時代にはそんなモノなかったのに、時代は変わりました。文化祭前になると、学校に送られてくるクラスTシャツ案内チラシの多い事、多い事。これを無くすだけで、どれだけCO.の削減になるのだろうか?なんて思ったりします。それはさておき、45回生では全クラス一括で同じ業者に発注する事により、格安な価格でクラスTシャツを作りました(費用は学年比を使わせてもらってます)。もちろん、色とデザインはクラスで決めてます。このデザイン一つ決めるにも、十人いれば十人の考え、

二十人いれば二十人の人間関係があり、その中で意見を調整していく事は、並大抵の事ではなかったようです。『集団における意見の調整力を身に付ける』これも文化祭を実施する目的の一つです。なので、クラスで採っても生徒を信じ、最低限の介入し、最低限の先生達でした。現在、このクラスTシャツは秋の体育大会でも何らかの形で活用する予定です。このような形で活用する、これは教師達で詰めていかなければならぬところですが、せつとか耐久性のある生地で作ったクラスTシャツのために、

無印なごきさ〜


オジさんはマネできません。最後はN君によるピアノと歌です。アンジェラ・アキさん(古い?)の様にピアノを弾きながら歌っています。右手と左手が違う動きをするだけで、頭がこんがらがらるのに、そこに歌まで、ホンマに凄いなと思います。



学年通信 伊川谷高 45回生 笑顔と感動の涙ありの場

伊川谷高校45回生、そこでできる人間になろう。望みは高く、努力は多分に! **必ず未来は開ける!**

「バンドラの箱」絶望の中にも一つの希望を見いだす事ができた。絶望の中にも一つの希望を見いだす事ができる人間になろう。望みは高く、努力は多分に!



お疲れ様でした! お片付け中です

ここは騒ぎ所でした。ステージの全体鑑賞が終わると、模擬店の開始です。体育館を出る前に皆、自分の座っていたイスを自分で端に片付けてます。こういう姿、ホントに皆、真面目にやってくれてるなあと感じするばかりです。ステージ出場の皆さん

堂々ファイナル 文化祭

2022 6/16 (Thu) & 17 (Fri)

文化祭も2日目の14時にファイナルを迎えました。まずは閉会式における成績発表です。

展覧の部(生徒)

- 最優秀賞 1年5組
- 優秀賞 2年1組
- 優等賞 1年4組

ステージの部(生徒)

- 最優秀賞 2年5組
- 優秀賞 2年1組

そして学校長講話へと続きます。「皆さんの頑張りを称えたいと思います。よくやっただけ!と言っただけ!これからの生活の次の一歩のエネルギーに!」その後、生徒会長から閉会挨拶、副会長から

最後に生徒指導部長の大原Tより、学校行事の決めセリフ、「前の校舎よりキレイな校舎に!」

閉会宣言があり、文化祭は無事閉会しました。舞台上から「ありがとう!ごいませました!」と叫ぶ生徒会役員達です。本場にお疲れ様でした。

生徒会に一言を拍手!

社会では常識のこういう事、高校でもしっかり学ぶ場があってもいいよね。

①最初の状態 → 400000 (もろ00と記入されたら)

②提出時の状態 → ¥400000 (修正済)

③これが正解 → ¥400000 (¥は必須)

何となく事ごとく! (サザエさんの声で)

では、何処がおかしいのか。過去の例で整理しましょう。まずは左の例を見てください。提出書類の金額欄には②の様に金額が書かれていました。おもいっきり修正済みです。

みんなでお守り 正しい金額の記入方法

文化祭で会計処理を担当してくれたのはHR委員です(ありがと)。クラスで購入したレシートを整理し、会計報告書を作成してくれました。さあ、いよいよ担任の確認印です。ここでよくあるのが…

最後に生徒指導部長の大原Tより、学校行事の決めセリフ、「前の校舎よりキレイな校舎に!」

閉会挨拶、副会長から

最後に生徒指導部長の大原Tより、学校行事の決めセリフ、「前の校舎よりキレイな校舎に!」

閉会宣言があり、文化祭は無事閉会しました。舞台上から「ありがとう!ごいませました!」と叫ぶ生徒会役員達です。本場にお疲れ様でした。

生徒会に一言を拍手!

難しいなあ…

①の様に左詰めで金額を書くのは論外です。何故なら、誰かが勝手に右の空いている枠に0を二つ書き込んだら4万円があとという間に400万円になっちゃうやあ〜りませんか!まるで「錬金術」です。なので数字は必ず③の様に右詰めで書きます。このとき、左の空白に勝手に数字を書き込まれて4万円が99万円にされたりできない様に、数字の頭に¥を書いて「ブロック」してやるんです。¥マークの重要性、これで分かったかな?

3年あれこれ

▼金券記名 金券は購入時に皆、裏に生徒番号と名前を書きます。これは盗難や紛失等による不正利用・不正換金を防ぐ目的があります。なお、このお陰で毎年1、2名はおつちよこちよこさんの元に落ちた金券が返ってきます。今年も無事、M君の元に金券が。しかし、落とした事にさえ気付いてなかったM君でした。

あいりゃーっ

実物(名前はボカシ)

