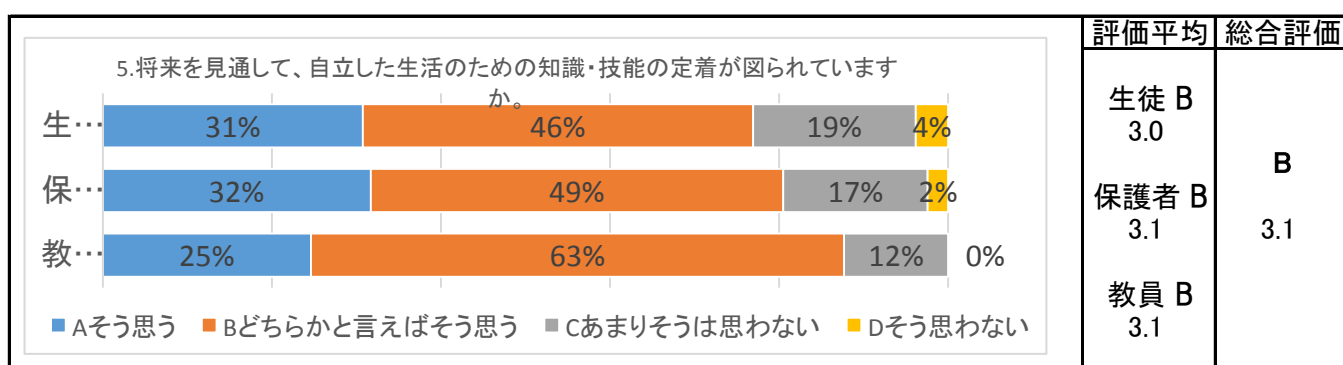
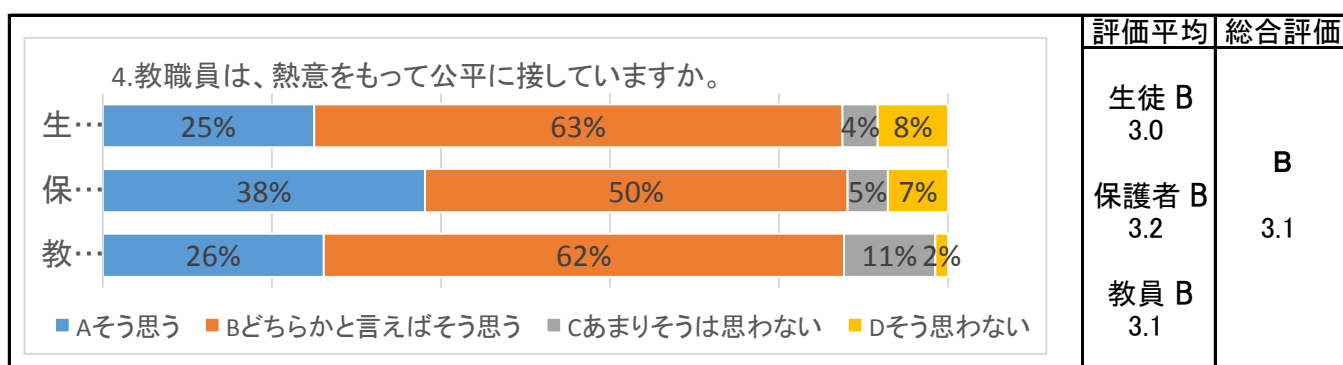
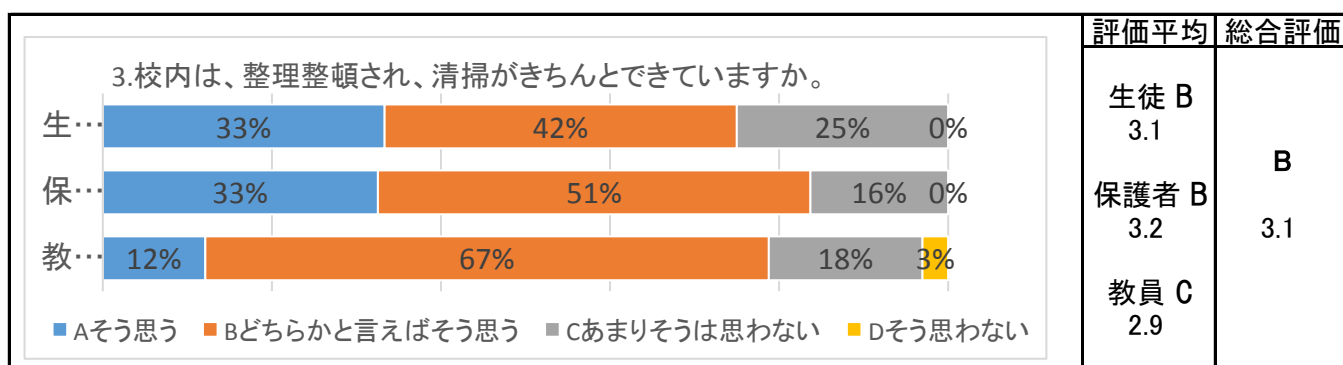
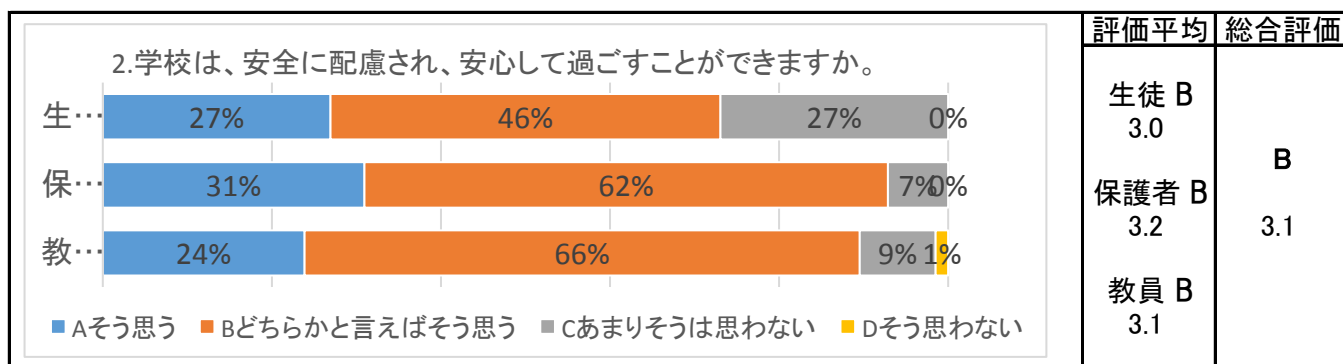
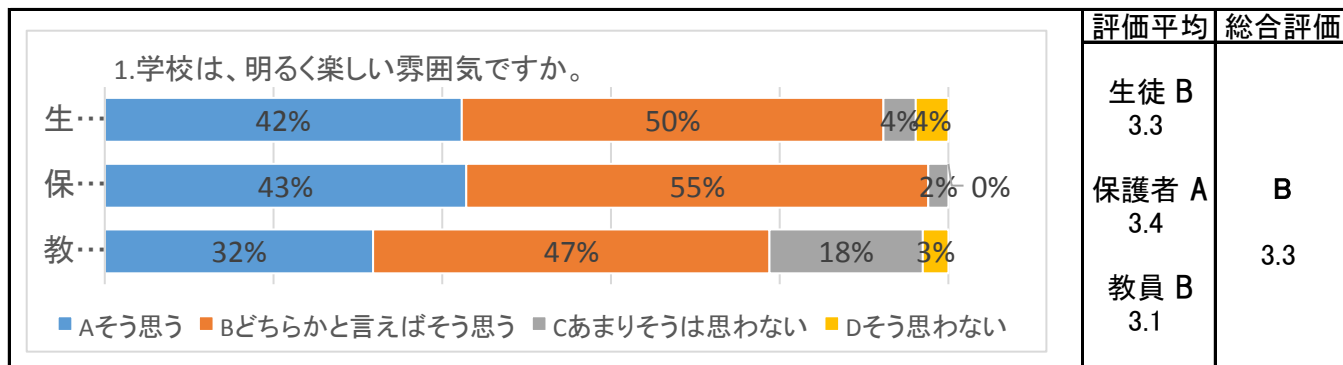


平成26年度 学校評価

(高)生徒26名 保護者44名 教職員68名
 回収率 (92%) (80%) (97%)

A(4.0~3.4) B(3.3~3.0) C(2.9~2.0) D(1.9~1.0)



6.自立して生きていくための、強い精神力を養う教育が行われていますか。		評価平均	総合評価
生…	<p>8% 52% 32% 8%</p>	生徒 C 2.6	C 2.8
保…	<p>34% 45% 18% 3%</p>	保護者 B 3.1	
教…	<p>14% 52% 33% 0%</p>	教員 C 2.8	
<p>■ Aそう思う ■ Bどちらかと言えばそう思う ■ Cあまりそうは思わない ■ Dそう思わない</p>			

7.自分の得意なことを生かし、集団の中で自分の役割を發揮できるように支援がされていますか。		評価平均	総合評価
生…	<p>29% 58% 8% 4%</p>	生徒 B 3.1	B 3.1
保…	<p>31% 56% 13% 0%</p>	保護者 B 3.2	
教…	<p>25% 65% 11% 0%</p>	教員 B 3.1	
<p>■ Aそう思う ■ Bどちらかと言えばそう思う ■ Cあまりそうは思わない ■ Dそう思わない</p>			

8.学校生活の中で、基礎体力の充実が図られていますか。		評価平均	総合評価
生…	<p>23% 54% 15% 8%</p>	生徒 C 2.9	B 3.1
保…	<p>36% 53% 11% 0%</p>	保護者 B 3.3	
教…	<p>23% 53% 24% 0%</p>	教員 B 3.0	
<p>■ Aそう思う ■ Bどちらかと言えばそう思う ■ Cあまりそうは思わない ■ Dそう思わない</p>			

9.学校行事等は、達成感を味わい、創造力を伸ばす工夫ができていますか。		評価平均	総合評価
生…	<p>21% 50% 8% 21%</p>	生徒 C 2.7	B 3.0
保…	<p>25% 60% 10% 5%</p>	保護者 B 3.1	
教…	<p>32% 63% 5% 0%</p>	教員 B 3.3	
<p>■ Aそう思う ■ Bどちらかと言えばそう思う ■ Cあまりそうは思わない ■ Dそう思わない</p>			

10.一人一人のニーズや実態に応じた体験学習が工夫されていますか。		評価平均	総合評価
生…	<p>0% 0% 0% 0%</p>	生徒 0.0	B 3.2
保…	<p>27% 61% 12% 0%</p>	保護者 B 3.1	
教…	<p>36% 55% 9% 0%</p>	教員 B 3.3	
<p>■ Aそう思う ■ Bどちらかと言えばそう思う ■ Cあまりそうは思わない ■ Dそう思わない</p>			

11.教育活動を通じて、コミュニケーション能力を高める工夫がされていますか。		評価平均	総合評価
生…		生徒 C 2.9	B 3.1
保…		保護者 B 3.3	
教…		教員 B 3.1	
■ Aそう思う ■ Bどちらかと言えばそう思う ■ Cあまりそうは思わない ■ Dそう思わない			

12.授業は、よく準備され、理解しやすいように工夫されていますか。		評価平均	総合評価
生…		生徒 B 3.2	B 3.2
保…		保護者 B 3.3	
教…		教員 B 3.1	
■ Aそう思う ■ Bどちらかと言えばそう思う ■ Cあまりそうは思わない ■ Dそう思わない			

13.学部間の連携は密に行われ、一貫した教育活動が実践できていますか。		評価平均	総合評価
生…	0%	生徒 0.0	C 2.9
保…		保護者 C 2.9	
教…		教員 C 2.8	
■ Aそう思う ■ Bどちらかと言えばそう思う ■ Cあまりそうは思わない ■ Dそう思わない			

14.将来に向けて、進路を考えるための情報提供ができていますか。		評価平均	総合評価
生…		生徒 C 2.9	C 2.9
保…		保護者 C 2.9	
教…		教員 B 3.0	
■ Aそう思う ■ Bどちらかと言えばそう思う ■ Cあまりそうは思わない ■ Dそう思わない			

15.進路希望実現に向けて、効果的な指導が行われていますか。		評価平均	総合評価
生…	0%	生徒 0.0	B 3.0
保…		保護者 C 2.9	
教…		教員 B 3.0	
■ Aそう思う ■ Bどちらかと言えばそう思う ■ Cあまりそうは思わない ■ Dそう思わない			

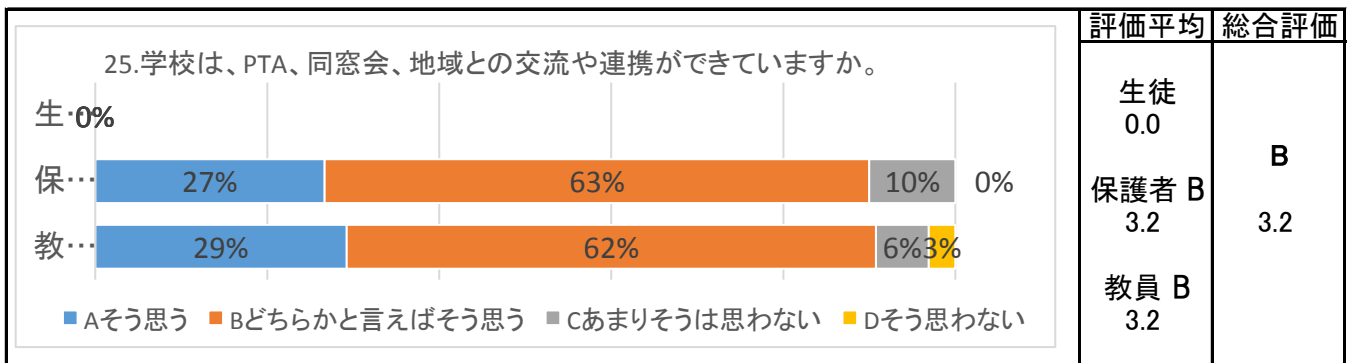
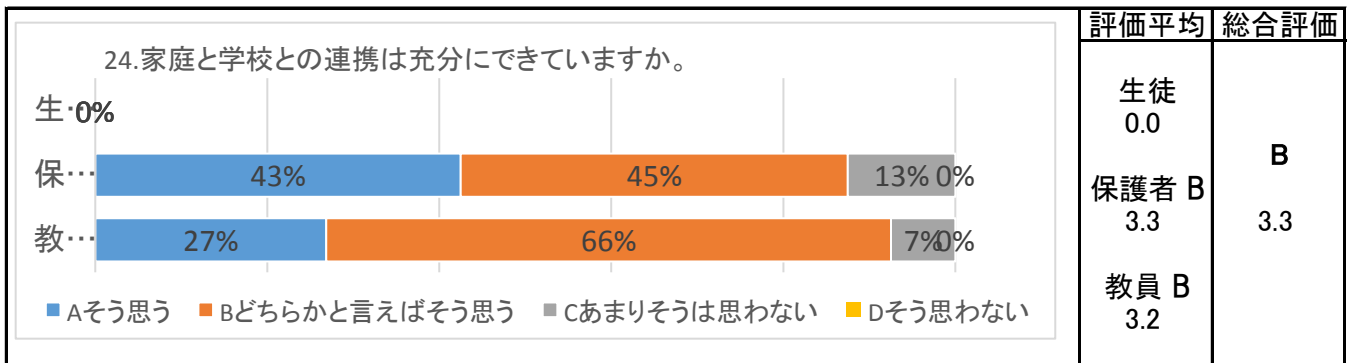
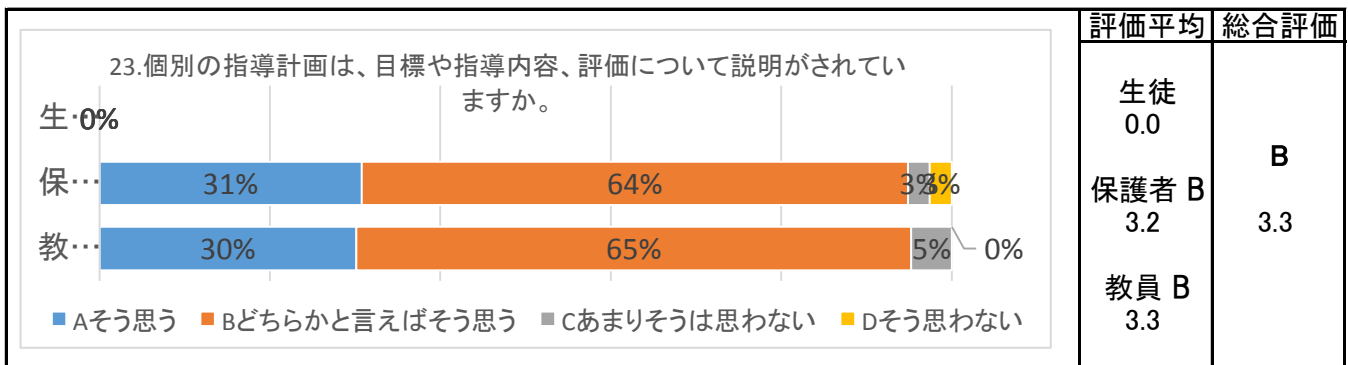
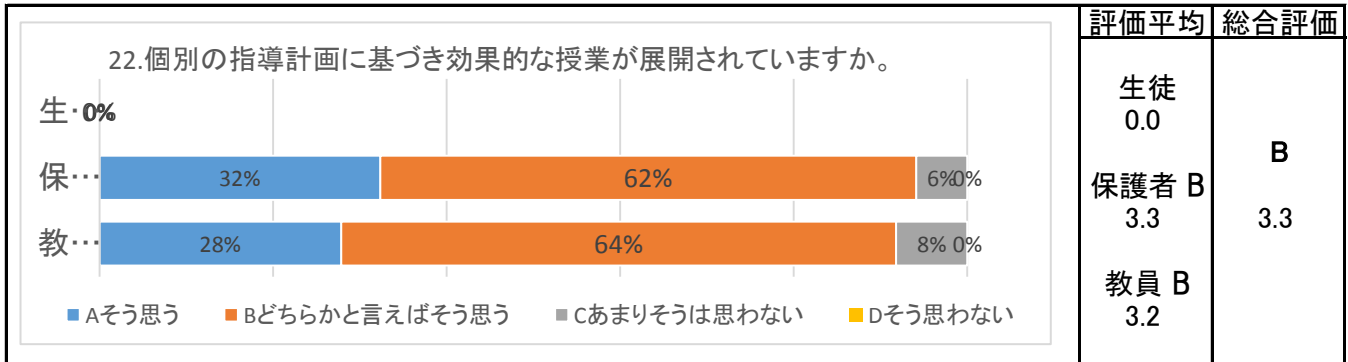
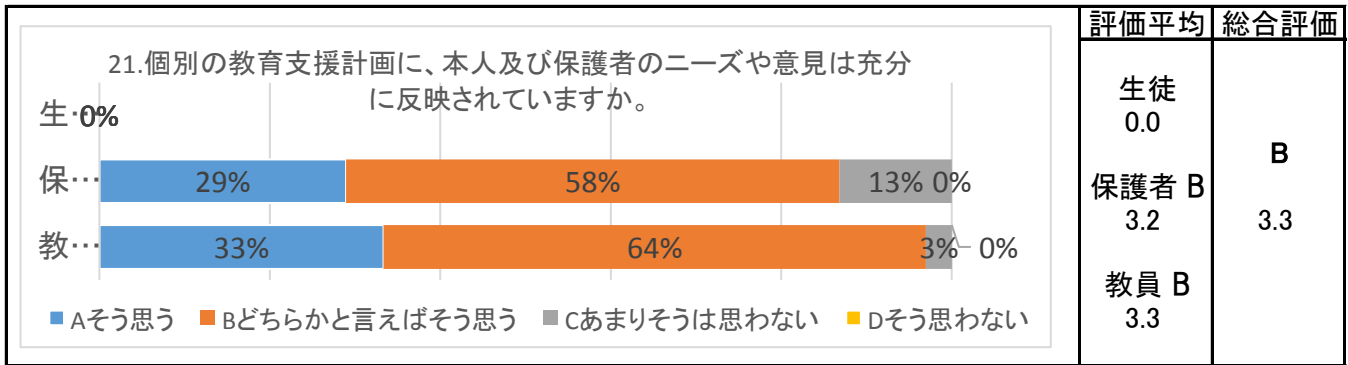
16.わかりやすい人権教育や防災教育がされていますか。		評価平均	総合評価
生徒	<p>36% 36% 18% 9%</p>	生徒 B 3.0	B 3.1
保護者	<p>18% 64% 18% 0%</p>	保護者 B 3.0	
教員	<p>33% 56% 11% 0%</p>	教員 B 3.2	
<p>■ Aそう思う ■ Bどちらかと言えばそう思う ■ Cあまりそうは思わない ■ Dそう思わない</p>			

17.さまざまな部活動が展開され、活動が活発に行われていますか。		評価平均	総合評価
生徒	<p>33% 48% 14% 5%</p>	生徒 B 3.1	B 3.3
保護者	<p>40% 53% 7% 0%</p>	保護者 B 3.3	
教員	<p>44% 53% 3% 0%</p>	教員 A 3.4	
<p>■ Aそう思う ■ Bどちらかと言えばそう思う ■ Cあまりそうは思わない ■ Dそう思わない</p>			

18.寄宿舎は、自立に向けて適切な支援ができていますか。		評価平均	総合評価
生徒	<p>20% 30% 40% 10%</p>	生徒 C 2.6	B 3.0
保護者	<p>25% 70% 5% 0%</p>	保護者 B 3.2	
教員	<p>26% 69% 5% 0%</p>	教員 B 3.2	
<p>■ Aそう思う ■ Bどちらかと言えばそう思う ■ Cあまりそうは思わない ■ Dそう思わない</p>			

19.図書室は、整理整頓され、利用しやすい工夫がされていますか。		評価平均	総合評価
生徒	<p>31% 63% 6% 0%</p>	生徒 B 3.3	B 3.3
保護者	<p>30% 70% 0% 0%</p>	保護者 B 3.3	
教員	<p>39% 60% 2% 0%</p>	教員 A 3.4	
<p>■ Aそう思う ■ Bどちらかと言えばそう思う ■ Cあまりそうは思わない ■ Dそう思わない</p>			

20.個別面談やカウンセリングなどの機会が設けられ、相談機能が充実していますか。		評価平均	総合評価
生徒	<p>0% 0% 0% 0%</p>	生徒 0.0	B 3.3
保護者	<p>28% 67% 6% 0%</p>	保護者 B 3.2	
教員	<p>38% 57% 3% 2%</p>	教員 B 3.3	
<p>■ Aそう思う ■ Bどちらかと言えばそう思う ■ Cあまりそうは思わない ■ Dそう思わない</p>			



		評価平均	総合評価
26.幼児児童生徒と他校・園との共同学習により、交流が深められていますか。			
生	0%	生徒 0.0	B 3.2
保...	24% 59% 17% 0%	保護者 B 3.1	
教...	26% 66% 8% 0%	教員 B 3.2	
■ Aそう思う ■ Bどちらかと言えばそう思う ■ Cあまりそうは思わない ■ Dそう思わない			

		評価平均	総合評価
27.幼児児童生徒の課題に応じて、福祉・医療・労働等の関係機関と連携がとれていますか。			
生	0%	生徒 0.0	B 3.0
保...	18% 61% 21% 0%	保護者 B 3.0	
教...	23% 57% 20% 0%	教員 B 3.0	
■ Aそう思う ■ Bどちらかと言えばそう思う ■ Cあまりそうは思わない ■ Dそう思わない			

		評価平均	総合評価
28.学校ホームページ等で広報活動が十分にされていますか。			
生	0%	生徒 0.0	B 3.3
保...	24% 65% 12% 0%	保護者 B 3.1	
教...	43% 55% 2% 0%	教員 A 3.4	
■ Aそう思う ■ Bどちらかと言えばそう思う ■ Cあまりそうは思わない ■ Dそう思わない			

		評価平均	総合評価
29.視覚特別支援学校として地域への相談支援活動が十分できていますか。			
生	0%	生徒 0.0	B 3.3
保...	38% 44% 19% 0%	保護者 B 3.2	
教...	48% 48% 5% 0%	教員 A 3.4	
■ Aそう思う ■ Bどちらかと言えばそう思う ■ Cあまりそうは思わない ■ Dそう思わない			

		評価平均	総合評価
30.視覚障害教育について理解啓発が活発に行われていますか。			
生	0%	生徒 0.0	B 3.2
保...	26% 42% 29% 3%	保護者 C 2.9	
教...	42% 54% 5% 0%	教員 A 3.4	
■ Aそう思う ■ Bどちらかと言えばそう思う ■ Cあまりそうは思わない ■ Dそう思わない			