



学歴と結婚の関係



目次

1,研究の動機

2,仮説

3,データ分析

4,結論

5,今後の展望

6,参考文献






年齢別 結婚意思の有無

調査／年齢		女性			
		総数	いずれ結婚するつもり	一生結婚するつもりはない	不詳
第15回調査 (2015年)	総数	3,424	2,818	490	116
	35歳未満小計	2,570	2,296	205	69
	18～19歳	381	346	21	14
	20～24歳	1,023	935	64	24
	25～29歳	754	668	66	20
	30～34歳	412	347	54	11
	35～39歳	323	234	72	17
	40～44歳	299	171	114	14
	45～49歳	232	117	99	16

第15回 社会保障・人口問題基本調査より作成

いずれ結婚するつもり

82%





研究の動機

自分よりも学歴や収入の
高い異性と結婚すること

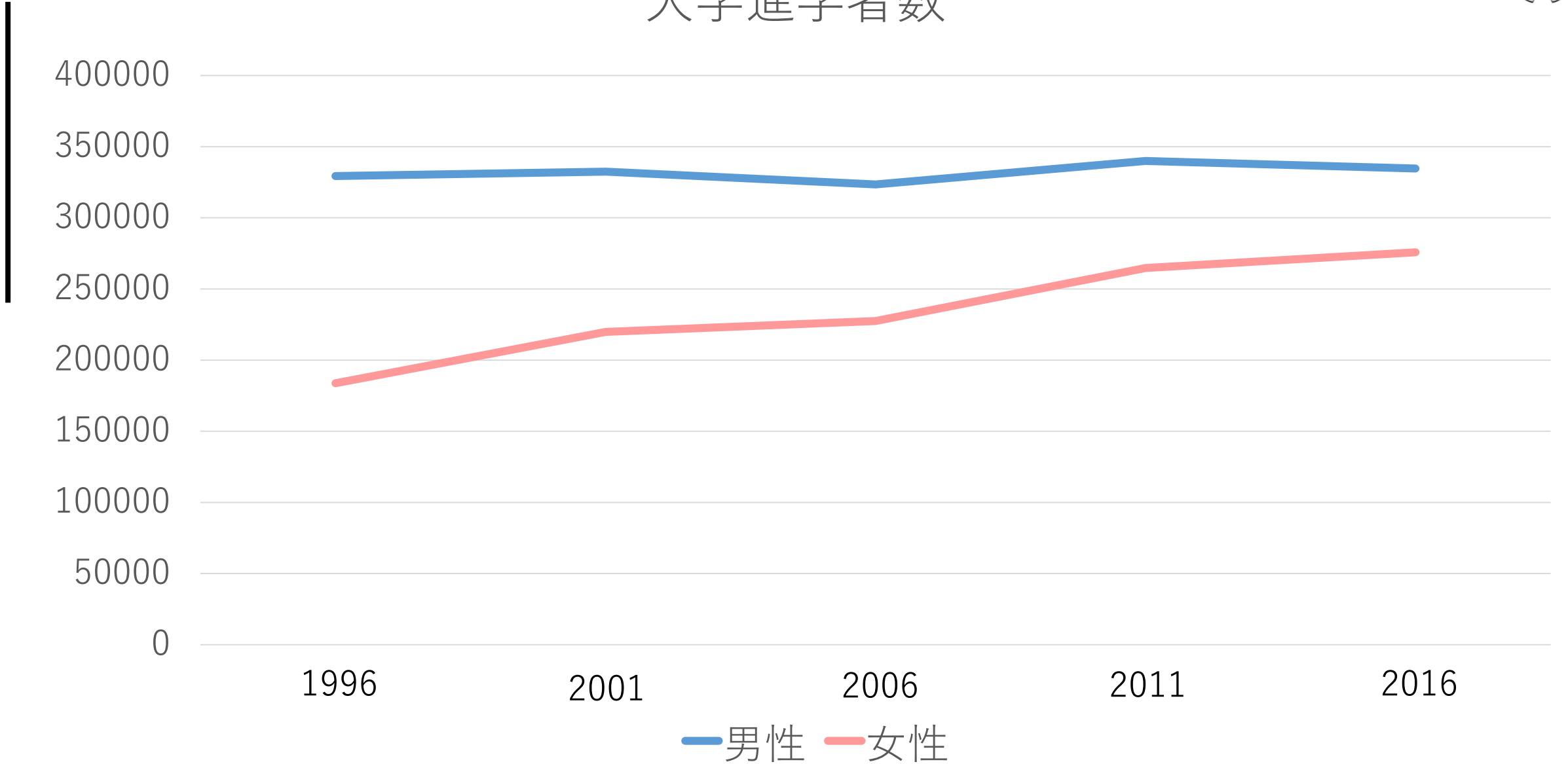
女性の上昇婚志向が強い



高学歴女性は結婚が難しいのでは・・・？

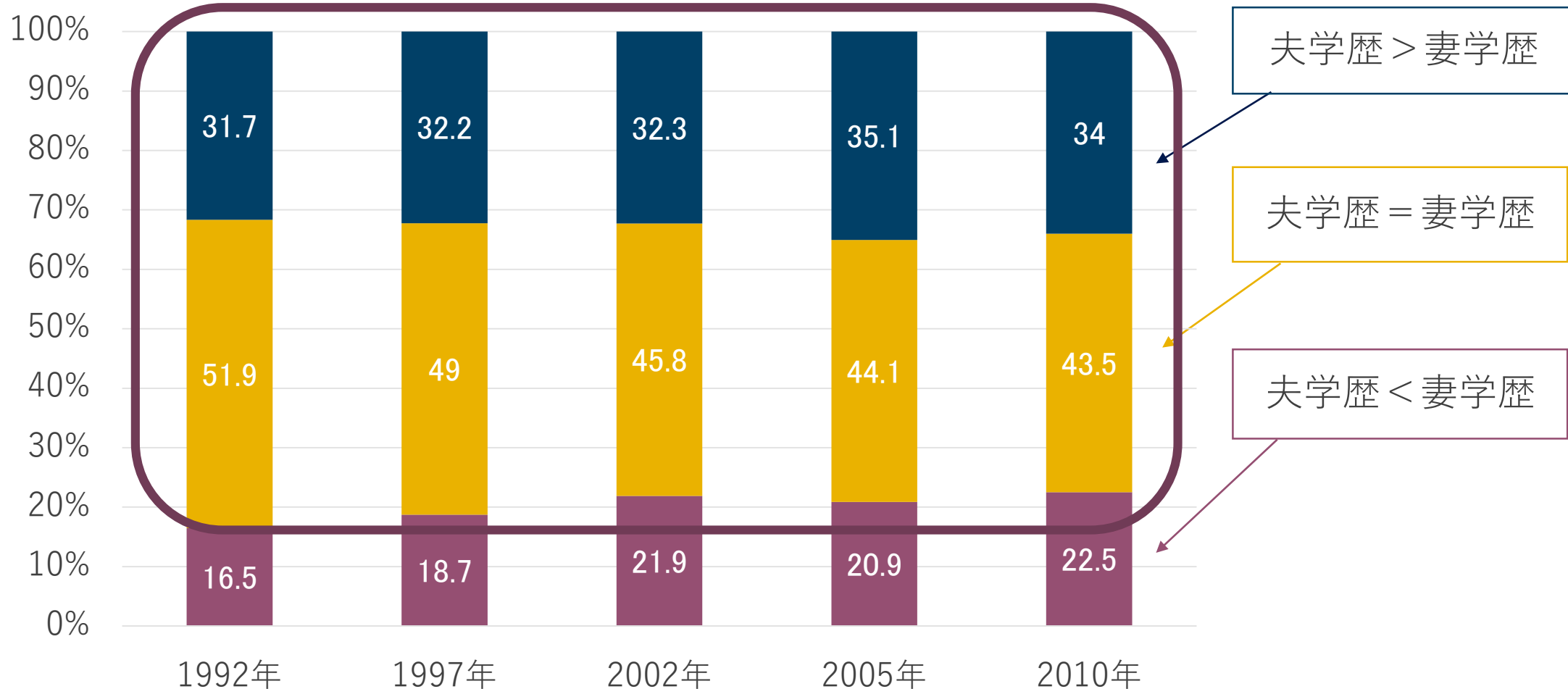


大学進学者数





夫と妻の学歴関係



夫学歴 > 妻学歴

夫学歴 = 妻学歴

夫学歴 < 妻学歴

目次

1,研究の動機


2,仮説

3,データ分析

4,結論

5,今後の展望

6,参考文献





仮説

高学歴女性の結婚は困難である



先行事例

夫婦調査に見る「学歴上位妻の台頭」
－生涯未婚データ考－
男性が背負わない結婚、という選択



ニッセイ基礎研究所

生活研究部 人口動態シニアリサーチャー 天野 馨南子

目次

1,研究の動機

2,仮説

3,データ分析

4,結論

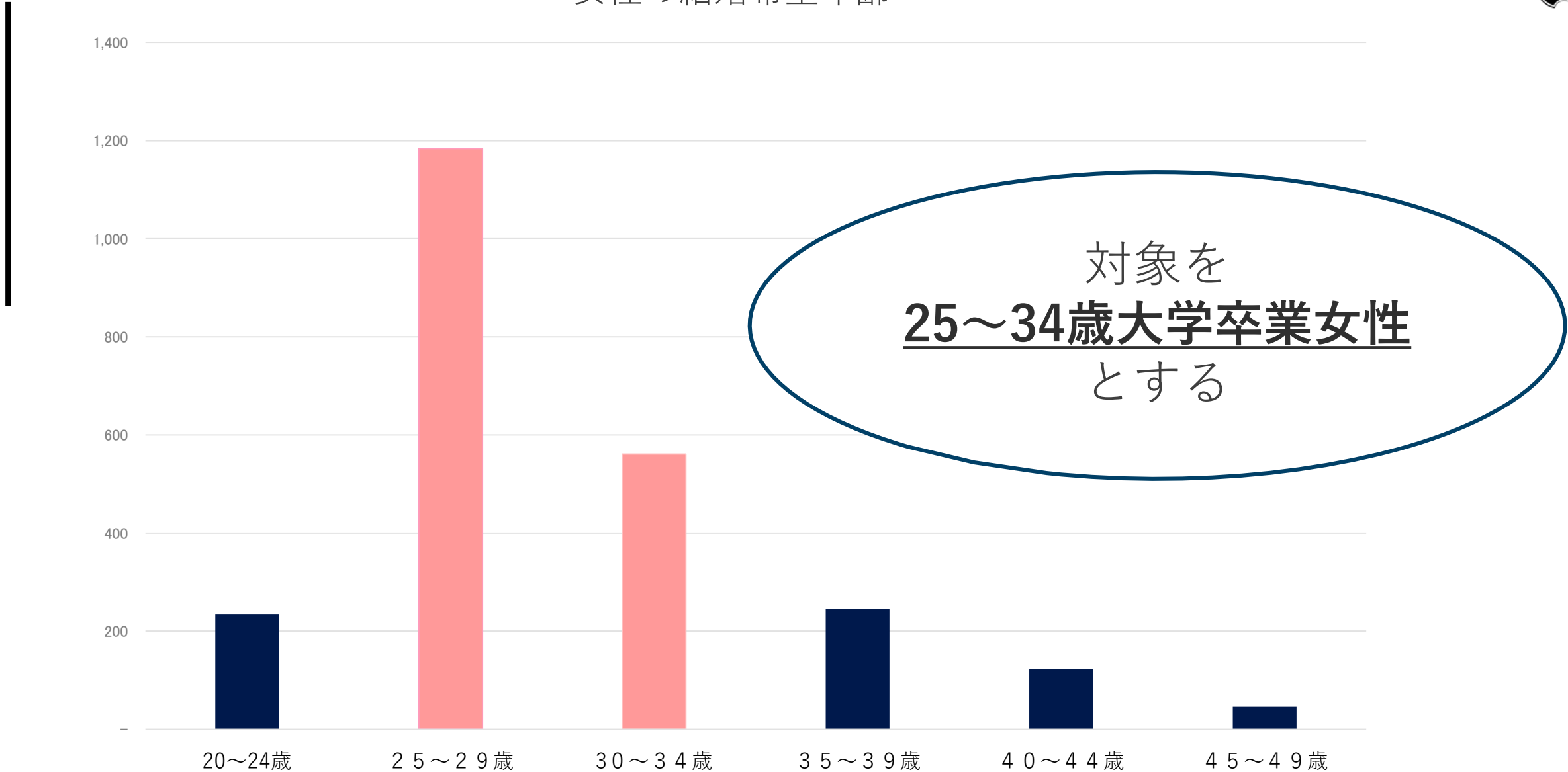
5,今後の展望

6,参考文献





女性の結婚希望年齢





男性の絞り込み

対象の女性

25～34歳の大学卒業女性

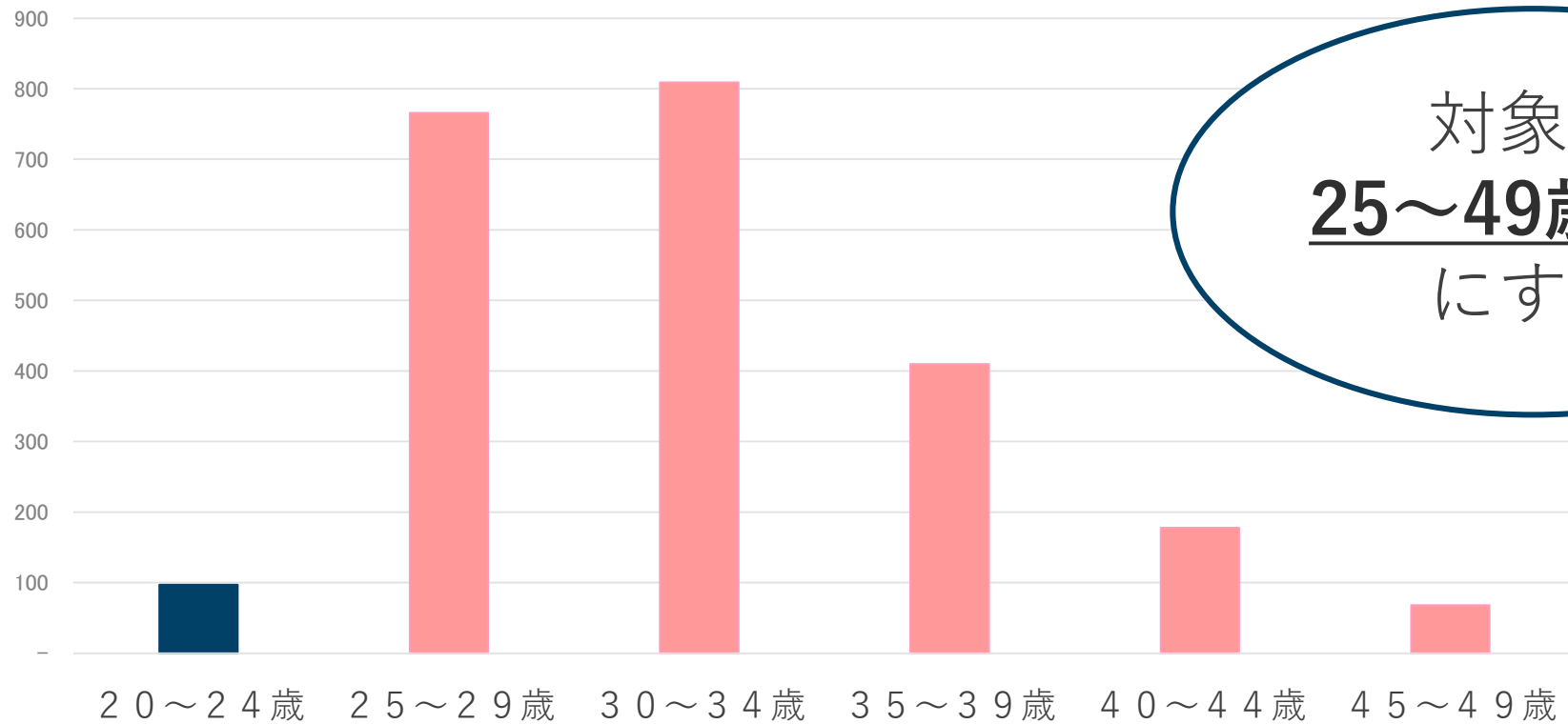
理想の男性の条件

- ①年齢
- ②配偶関係
- ③結婚意思
- ④収入
- ⑤学歴



①年齢条件

結婚相手希望年齢



対象を
25～49歳男性
にする



②配偶関係

未婚

25歳~49歳男性のうち **30.9%**

③結婚意思

結婚意思あり

25歳~49歳未婚男性のうち **79.1%**



④収入条件

平均月収が大学卒業女性以上

大学卒業女性階級別収入

十人単位

区 分	年齢計	～	2 0	2 5	3 0	3 5
		1 9 歳	～ 2 4	～ 2 9	～ 3 4	～ 3 9
大学・大学院 卒	215 414	-	29 605	50 509	35 439	27 916
～ 99.9千円	20	-	-	1	2	2
100.0～ 119.9	279	-	17	23	33	80
120.0～ 139.9	1 361	-	198	269	138	150
140.0～ 159.9	4 259	-	503	809	738	547
160.0～ 179.9	7 801	-	1 127	1 735	1 188	910
180.0～ 199.9	15 889	-	4 154	4 153	2 157	1 637
200.0～ 219.9	27 309	-	9 350	8 245	3 246	1 835
220.0～ 239.9	28 326	-	6 600	10 435	4 312	2 498
240.0～ 259.9	24 463	-	3 725	7 903	5 023	3 220
260.0～ 279.9	19 398	-	1 717	5 939	4 211	2 958
280.0～ 299.9	15 667	-	869	3 728	3 982	2 593
300.0～ 319.9	12 686	-	618	2 372	2 659	2 458
320.0～ 339.9	9 925	-	284	1 589	2 070	1 851
340.0～ 359.9	7 157	-	167	906	1 255	1 298
360.0～ 379.9	6 345	-	113	663	1 010	1 209
380.0～ 399.9	5 116	-	49	497	809	862
400.0～ 449.9	8 834	-	76	585	1 157	1 416
450.0～ 499.9	6 268	-	20	278	566	988
500.0～ 549.9	4 081	-	1	152	244	493
550.0～ 599.9	2 643	-	13	35	156	247
600.0～ 699.9	2 953	-	4	80	225	223
700.0～ 799.9	1 756	-	-	53	73	162
800.0～ 899.9	998	-	-	21	61	104
900.0～ 999.9	628	-	-	29	22	56
1000.0～ 1199.9	593	-	-	4	49	86
1200.0～	660	-	-	6	53	31

大学卒業女性平均月収

約26万円



④収入条件

月収が対象の女性以上

男性階級別収入

十人単位

区分	年齢計	～ 19 歳	20 ～ 24	25 ～ 29	30 ～ 34	35 ～ 39	40 ～ 44	45 ～ 49
男 学 歴 計	1 453 975	13 358	87 565	140 371	157 015	170 111	195 103	212 101
～ 99.9千円	306	13	39	17	7	8	40	16
100.0～ 119.9	2 025	41	143	186	103	85	120	107
120.0～ 139.9	9 659	233	1 307	893	671	612	508	455
140.0～ 159.9	30 670	1 354	3 931	3 299	2 480	1 724	1 919	1 990
160.0～ 179.9	59 190	5 581	10 033	5 893	4 228	3 644	3 628	3 502
180.0～ 199.9	84 508	3 483	17 194	11 346	7 704	6 096	5 893	5 382
200.0～ 219.9	108 615	1 556	22 047	19 057	12 191	9 411	7 906	7 394
220.0～ 239.9	115 343	654	15 403	25 705	16 642	11 808	10 205	8 923
240.0～ 259.9	117 875	292	8 412	24 624	19 378	15 062	13 055	10 747
260.0～ 279.9	109 832	65	4 581	16 742	19 542	15 900	15 238	12 188
280.0～ 299.9	97 850	37	2 125	10 971	17 050	15 910	15 376	13 364
300.0～ 319.9	90 101	20	1 006	7 235	13 686	15 522	14 918	14 174
320.0～ 339.9	79 467	14	410	4 422	11 072	13 750	14 248	13 429
340.0～ 359.9	69 186	1	337	3 274	8 300	10 856	13 475	12 957
360.0～ 379.9	60 890	1	180	1 877	5 777	9 142	11 497	12 991
380.0～ 399.9	54 458	10	142	1 246	4 283	7 680	10 522	11 910
400.0～ 449.9	108 539	-	134	1 546	6 455	13 663	19 881	24 882
450.0～ 499.9	75 452	4	71	823	3 058	7 560	12 632	18 174
500.0～ 549.9	51 346	-	42	420	1 411	4 285	7 921	12 138
550.0～ 599.9	35 518	-	7	208	863	2 581	4 948	8 574
600.0～ 699.9	45 242	-	8	272	1 043	2 218	6 023	9 876
700.0～ 799.9	21 922	-	2	133	386	1 053	2 322	4 167
800.0～ 899.9	10 869	-	-	103	253	555	1 012	2 209
900.0～ 999.9	5 312	-	-	23	191	261	618	1 028
1000.0～1199.9	4 704	-	3	25	133	318	509	715
1200.0～	5 096	-	10	30	107	405	687	808

月収が26万円以上の男性

25～49歳

未婚・結婚意思あり男性のうち

67.5%



⑤学歴条件

大学卒業男性階級別収入

十人単位

区分	年齢計	～ 19 歳	20 ～ 24	25 ～ 29	30 ～ 34	35 ～ 39	40 ～ 44	45 ～ 49
大学・大学院卒	587 118	-	30 771	74 853	76 087	77 623	79 062	79 311
～ 99.9千円	54	-	10	-	5	-	-	-
100.0～ 119.9	267	-	15	41	15	17	19	14
120.0～ 139.9	1 423	-	159	222	118	112	76	42
140.0～ 159.9	4 052	-	284	506	448	199	231	239
160.0～ 179.9	8 218	-	856	1 420	890	575	424	358
180.0～ 199.9	15 230	-	2 693	3 300	1 836	1 179	1 095	660
200.0～ 219.9	31 356	-	9 702	7 971	3 297	2 112	1 515	1 009
220.0～ 239.9	38 696	-	8 171	13 610	5 666	2 982	1 864	1 483
240.0～ 259.9	42 187	-	4 395	14 910	7 872	4 453	2 809	1 976
260.0～ 279.9	38 994	-	2 287	10 879	8 718	5 395	3 749	2 432
280.0～ 299.9	35 394	-	1 015	7 204	8 993	6 148	4 239	2 953
300.0～ 319.9	33 886	-	518	4 788	7 992	6 897	4 664	3 372
320.0～ 339.9	31 384	-	191	2 865	6 804	6 944	5 205	3 661
340.0～ 359.9	27 922	-	192	2 153	4 883	5 795	5 237	4 033
360.0～ 379.9	25 486	-	114	1 231	3 989	5 218	4 999	3 927
380.0～ 399.9	23 894	-	42	885	3 064	4 631	4 979	4 249
400.0～ 449.9	53 381	-	41	1 095	4 977	9 241	10 451	10 929
450.0～ 499.9	41 362	-	34	728	2 520	5 690	7 957	9 248
500.0～ 549.9	31 966	-	29	333	1 271	3 323	5 637	7 348
550.0～ 599.9	24 979	-	7	178	734	2 271	3 967	5 953
600.0～ 699.9	34 827	-	8	233	987	2 008	5 170	7 511
700.0～ 799.9	18 362	-	2	123	360	960	2 114	3 511
800.0～ 899.9	9 796	-	-	100	237	527	939	2 028
900.0～ 999.9	4 944	-	-	23	188	250	587	959
1000.0～1199.9	4 257	-	3	25	123	308	468	662
1200.0～	4 801	-	5	29	100	389	664	754

月収が26万円以上の
大学卒業男性

25～49歳

未婚・結婚意思あり男性のうち

50.7%



⑤学歴条件 有名大学卒業

全国男性大学生数 1,427,514 総務省統計局 統計データより

有名大学卒業男性 **14.4%**

2021年度入試対応 大学偏差値 75以上

国公立大学 東京 京都 大阪 北海道 東北 名古屋 九州 一橋 国際教養

私立大学 早稲田 慶應義塾 国際基督教 上智 同志社 明治 立教

関西学院 中央 立命館 青山学院

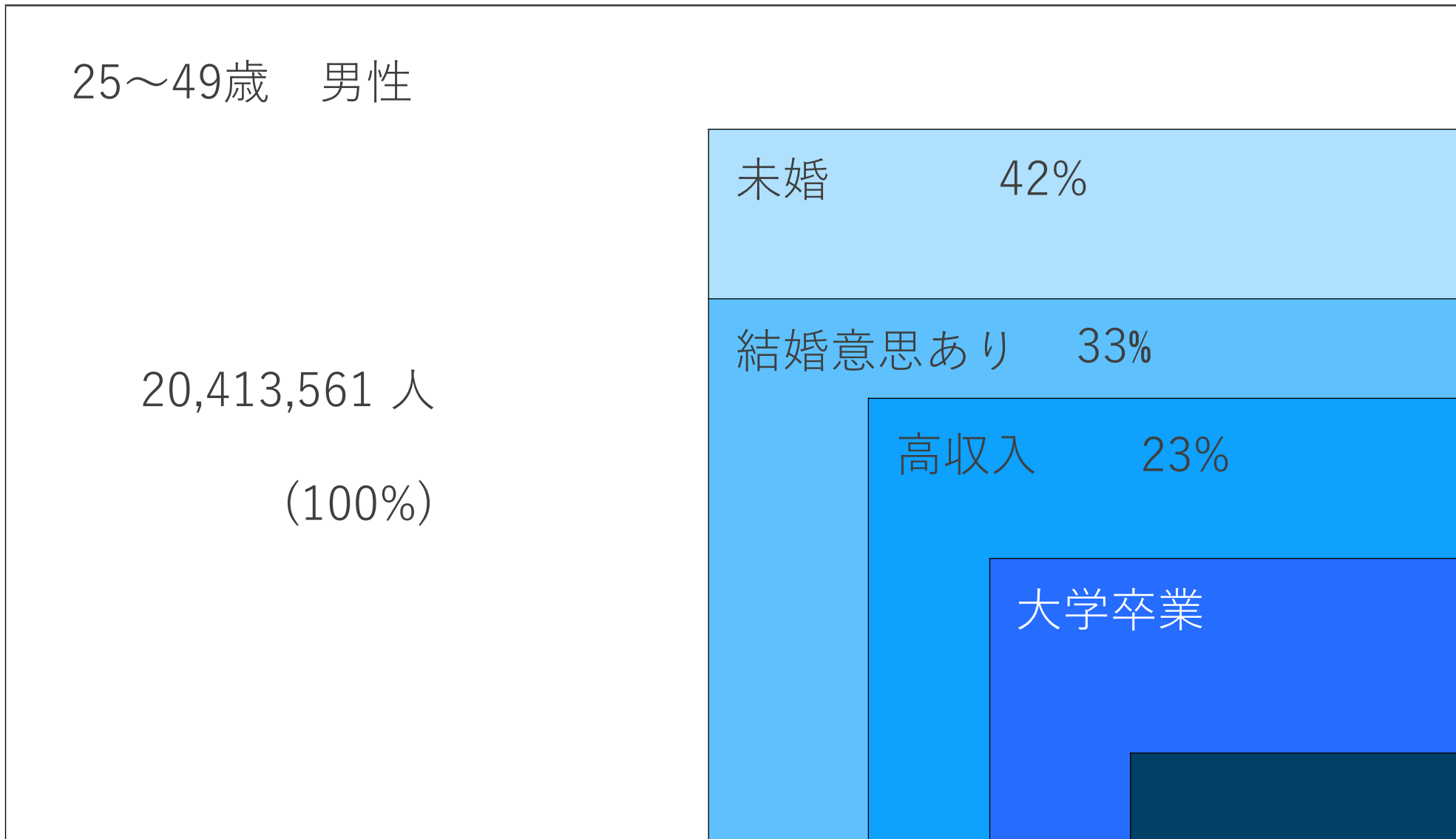
国公立大学医学部 筑波 群馬 東京医科歯科 千葉 新潟 富山 金沢 信州 岐阜

三重 岡山 広島 徳島 愛媛 長崎 熊本 札幌医科 横浜 名古屋

浜松医科 大阪 京都府立医科 滋賀 奈良県立医科 和歌山



割合



有名大学
卒業
1.6%



25～34歳

大学卒業・未婚・結婚意思ありの女性 1,066,379人

第15回出生動向基本調査より

理想の男性 335,673人

$$1,066,379 - 335,673 = 730,706 \text{人}$$

約73万人の女性が

理想の男性と結婚できない可能性が高い

目次

1,研究の動機

2,仮説

3,データ分析

4,結論

5,今後の展望

6,参考文献





結論

高学歴女性は

理想の結婚相手と結婚できる可能性が低い



今後の展望

結婚しない女性の生きがいを調べる

目次

1,研究の動機

2,仮説

3,データ分析

4,結論

5,今後の展望

6,参考文献





参考文献

https://www.e-stat.go.jp/stat-search/files?page=1&layout=datalist&toukei=00450431&bunya_l=02&tstat=00001105115&cycle=0&tclass1=000001105117&stat_infid=000031610937&result_page=1&tclass2val=0

https://www.e-stat.go.jp/stat-search/files?page=1&layout=datalist&toukei=00450431&bunya_l=02&tstat=000001105115&cycle=0&tclass1=000001105116&stat_infid=000031610972&tclass2val=0

https://www.e-stat.go.jp/stat-search/files?page=1&layout=datalist&toukei=00450431&bunya_l=02&tstat=000001105115&cycle=0&tclass1=000001105116&stat_infid=000031610972&result_page=1&cycle_facet=cycle&tclass2val=0

<https://lecture.ecc.u-tokyo.ac.jp/~cueda/gengo/4-numeros/doc/n6-kankei.pdf>

https://www.e-stat.go.jp/stat-search/files?page=1&layout=datalist&toukei=00200521&tstat=000001080615&cycle=0&tclass1=000001089055&tclass2=000001089056&stat_infid=00031473218&tclass3val=0

https://www.e-stat.go.jp/stat-search/database?page=1&query=%E9%80%B2%E5%AD%A6%E7%8E%87&layout=dataset&stat_disp_id=0003147040

<https://www.e-stat.go.jp/stat-search/files?page=1&layout=datalist&toukei=00450431&tstat=000001105115&cycle=0&tclass1=000001105117&tclass2val=0>

<https://www.e-stat.go.jp/stat-search/files?page=1&layout=datalist&toukei=00450091&tstat=000001011429&cycle=0&tclass1=000001070794&tclass2=000001070798&tclass3=000001070891>



**Thank you
for listening.**

